

(Žemesniojo lygio viešojo sektoriaus subjektų, išskyrus mokesčių fondus ir išteklių fondus, finansinės būklės ataskaitos forma)

Šalčininkų specialioji mokykla
(viešojo sektoriaus subjekto arba viešojo sektoriaus subjektų grupės pavadinimas)
190986355., Bažnyčios g 25 Šalčininkai

(viešojo sektoriaus subjekto, parengusio finansinės būklės ataskaitą (konsoliduotąją finansinės būklės ataskaitą), kodas, adresas)

**FINANSINĖS BŪKLĖS ATASKAITA
PAGAL 2020.09.30 D. DUOMENIS**

2020.10.15 Nr. 65
(data)

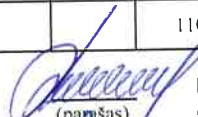
Pateikimo valiuta ir tikslumas: eurais

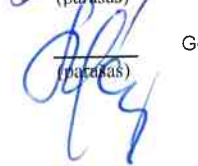
Eil. Nr.	Straipsniai	Pastabos Nr.	Paskutinė ataskaitinio laikotarpio diena	Paskutinė praėjusio ataskaitinio laikotarpio diena
A.	ILGALAIKIS TURTAS		47379,85	52328,41
I.	Nematerialusis turtas		0,00	0,00
I.1	Plėtros darbai			
I.2	Programinė įranga ir jos licencijos		0,00	0,00
I.3	Kitas nematerialusis turtas			
I.4	Nebaigti projektai ir išankstiniai mokėjimai			
I.5	Prestižas			
II.	Ilgalaikis materialusis turtas		47379,85	52328,41
II.1	Žemė			
II.2	Pastatai		31783,31	33172,10
II.3	Infrastruktūros ir kiti statiniai			
II.4	Nekilnojamosios kultūros vertybės			
II.5	Mašinos ir įrenginiai			
II.6	Transporto priemonės			
II.7	Kilnojamosios kultūros vertybės			
II.8	Baldai ir biuro įranga		12141,06	15242,37
II.9	Kitas ilgalaikis materialusis turtas		3455,48	3913,94
II.10	Nebaigta statyba ir išankstiniai mokėjimai			
III.	Ilgalaikis finansinis turtas			
IV.	Mineraliniai ištekliai ir kitas ilgalaikis turtas			
B.	BIOLOGINIS TURTAS		63273,04	30061,27
C.	TRUMPALAIKIS TURTAS		10668,89	9737,67
I.	Atsargos		10668,89	9737,67
I.1	Strateginės ir neliečiamosios atsargos			
I.2	Medžiagos, žaliavos ir ūkinis inventorius		10668,89	9737,67
I.3	Nebaigta gaminti produkcija ir nebaigtos vykdyti sutartys			
I.4	Pagaminta produkcija, atsargos, skirtos parduoti (perduoti)			
I.5	Ilgalaikis materialusis ir biologinis turtas, skirtas parduoti			
II.	Išankstiniai apmokėjimai		466,69	353,32
III.	Per vienus metus gautinos sumos		41827,74	19057,17
III.1	Gautinos trumpalaikės finansinės sumos			
III.2	Gautini mokesčiai ir socialinės įmokos			
III.3	Gautinos finansavimo sumos			
III.4	Gautinos sumos už turto naudojimą, parduotas prekes, turta, paslaugas		3225,26	646,95
III.5	Sukauptos gautinos sumos		38602,48	18410,22
III.6	Kitos gautinos sumos			
IV.	Trumpalaikės investicijos			
V.	Pinigai ir pinigų ekvivalentai		10309,72	913,11
	IŠ VISO TURTO:		110652,89	82389,68
D.	FINANSAVIMO SUMOS		58880,44	61729,97
I.	Iš valstybės biudžeto		56491,75	60816,86
II.	Iš savivaldybės biudžeto		216,65	
III.	Iš Europos Sąjungos, užsienio valstybių ir tarptautinių organizacijų			
IV.	Iš kitų šaltinių		2172,04	913,11
E.	ISIPAREIGOJIMAI		51660,22	20325,54
I.	Ilgalaikiai įsipareigojimai		0,00	0,00
I.1	Ilgalaikiai finansiniai įsipareigojimai			
I.2	Ilgalaikiai atidėjiniai			
I.3	Kiti ilgalaikiai įsipareigojimai			
II.	Trumpalaikiai įsipareigojimai		51660,22	20325,54
II.1	Ilgalaikių atidėjinių einamųjų metų dalis ir trumpalaikiai atidėjiniai			
II.2	Ilgalaikių įsipareigojimų einamųjų metų dalis			
II.3	Trumpalaikiai finansiniai įsipareigojimai			
II.4	Mokėtinės subsidijos, dotacijos ir finansavimo sumos			
II.5	Mokėtinės sumos į Europos Sąjungos biudžetą			
II.6	Mokėtinės sumos į biudžetus ir fondus		0,00	0,00
II.6.1	Gražintinos finansavimo sumos			
II.6.2	Kitos mokėtinės sumos biudžetui			
II.7	Mokėtinės socialinės įmokos			
II.8	Gražintini mokesčiai, įmokos ir jų permokos			

Eil. Nr.	Straipsniai	Pastabos Nr.	Paskutinė ataskaitinio laikotarpio diena	Paskutinė praėjusio ataskaitinio laikotarpio diena
II.9	Tiekėjams mokėtinos sumos		9025,51	1972,87
II.10	Su darbo santykiais susiję įsipareigojimai		24282,04	
II.11	Sukauptos mokėtinos sumos		18352,67	18352,67
II.12	Kiti trumpalaikiai įsipareigojimai			
F.	GRYNASIS TURTAS		112,22	334,16
I.	Dalininkų kapitalas			
II.	Rezervai		0,00	0,00
II.1	Tikrosios vertės rezervas			
II.2	Kiti rezervai			
III.	Nuosavybės metodo įtaka			
IV.	Sukauptas perviršis ar deficitas		112,22	334,16
IV.1	Einamųjų metų perviršis ar deficitas		-221,94	-329,07
IV.2	Ankstesnių metų perviršis ar deficitas		334,16	663,23
G.	MAŽUMOS DALIS			
	ĮŠ VISO FINANSAVIMO SUMŲ, ĮSIPAREIGOJIMŲ, GRYNŲJO TURTO IR MAŽUMOS DALIES:		110652,88	82389,67

L. e. direktoriaus pareigas
(viešojo sektoriaus subjekto vadovas arba jo įgaliotas administracijos vadovas)

Vyr. buhalteris
(vyriausiasis buhalteris (buhalteris))


(parašas)


(parašas)

Marija Valickienė
(vardas ir pavardė)

Genadijus Leonenko
(vardas ir pavardė)

**(Žemesniojo lygio viešojo sektoriaus subjektų, išskyrus mokesčių fondus ir išteklių fondus
(įskaitant socialinės apsaugos fondus), veiklos rezultatų ataskaitos forma)**

Šalčininkų specialioji mokykla

(viešojo sektoriaus subjekto arba viešojo sektoriaus subjektų grupės pavadinimas)

190986355., Bažnyčios g 25 Šalčininkai

(viešojo sektoriaus subjekto, parengusio veiklos rezultatų ataskaitą

arba konsoliduotąją veiklos rezultatų ataskaitą, kodas, adresas)

VEIKLOS REZULTATŲ ATASKAITA**PAGAL 2020.09.30 D. DUOMENIS**2020.10.15 Nr. 66


(data)


Pateikimo valiuta ir tikslumas: eurais

Eil. Nr.	Straipsniai	Pastabos Nr.	Ataskaitinis laikotarpis	Praejęs ataskaitinis laikotarpis
A.	PAGRINDINĖS VEIKLOS PAJAMOS		349735,13	321450,07
I.	FINANSAVIMO PAJAMOS		349716,93	321153,13
I.1.	Iš valstybės biudžeto		347534,92	313705,74
I.2.	Iš savivaldybių biudžetų		2041,11	5036,00
I.3.	Iš ES, užsienio valstybių ir tarptautinių organizacijų lėšų			176,56
I.4.	Iš kitų finansavimo šaltinių		140,90	2234,83
II.	MOKESČIŲ IR SOCIALINIŲ ĮMOKŲ PAJAMOS		18,20	296,94
III.	PAGRINDINĖS VEIKLOS KITOS PAJAMOS		18,20	296,94
III.1.	Pagrindinės veiklos kitos pajamos			
III.2.	Pervestinių pagrindinės veiklos kitų pajamų suma			
B.	PAGRINDINĖS VEIKLOS SĄNAUDOS		349957,07	321202,82
I.	DARBO UŽMOKESČIO IR SOCIALINIO DRAUDIMO		285160,47	273394,46
II.	NUSIDĖVĖJIMO IR AMORTIZACIJOS		4948,56	4073,82
III.	KOMUNALINIŲ PASLAUGŲ IR RYŠIŲ		11612,61	14253,63
IV.	KOMANDIRUOČIŲ			
V.	TRANSPORTO		279,61	361,02
VI.	KVALIFIKACIJOS KĖLIMO		280,00	271,38
VII.	PAPRASTOJO REMONTO IR EKSPLOATAVIMO		30143,32	
VIII.	NUVERTĖJIMO IR NURAŠYTŲ SUMŲ			
IX.	SUNAUDOTŲ IR PARDUOTŲ ATSARGŲ SAVIKAINA		12447,78	21855,00
X.	SOCIALINIŲ ĮSMOKŲ			
XI.	NUOMOS			
XII.	FINANSAVIMO			
XIII.	KITŲ PASLAUGŲ		5084,72	6993,51
XIV.	KITOS			
C.	PAGRINDINĖS VEIKLOS PERVERŠIS AR DEFICITAS		-221,94	247,25
D.	KITOS VEIKLOS REZULTATAS		0,00	0,00
I.	KITOS VEIKLOS PAJAMOS			
II.	PERVESTINOS Į BIUDŽETĄ KITOS VEIKLOS PAJAMOS			
III.	KITOS VEIKLOS SĄNAUDOS			
E.	FINANSINĖS IR INVESTICINĖS VEIKLOS REZULTATAS			
F.	APSKAITOS POLITIKOS KEITIMO IR ESMINIŲ APSKAITOS KLaidŲ TAISYMO ĮTAKA			
G.	PELNO MOKESTIS			
H.	GRYNASIS PERVERŠIS AR DEFICITAS PRIEŠ NUOSAVYBĖS METODO ĮTAKA		-221,94	247,25
I.	NUOSAVYBĖS METODO ĮTAKA			
J.	GRYNASIS PERVERŠIS AR DEFICITAS		-221,94	247,25
I.	TENKANTIS KONTROLIUOJANČIAJAM SUBJEKTUI			
II.	TENKANTIS MAŽUMOS DALIAI			

L. e. direktoriaus pareigas
(viešojo sektoriaus subjekto arba jo įgaliotos administracijos vadovas)

Vyr. buhalteris
vyriausiasis buhalteris (buhalteris)


(parašas)


(parašas)

Marija Valickienė
(vardas ir pavardė)

Genadijus Leonenko
(vardas ir pavardė)

(Informacijos apie finansavimo sumas pagal šaltinį, tikslinę paskirtį ir jų pokyčius per ataskaitinį laikotarpį pateikimo Žemesniojo lygio finansinių ataskaitų aiškinamajame rašte forma)

FINANSAVIMO SUMOS PAGAL ŠALTINĮ, TIKSLINĘ PASKIRTĮ IR JŲ POKYČIAI PER ATASKAITINĮ LAIKOTARPĮ

Eil. Nr.	Finansavimo sumos	Per ataskaitinį laikotarpį												
		3	4	5	6	7	8	9	10	11	12	13		
	Finansavimo sumų likutis ataskaitinio laikotarpio pradžioje	Finansavimo sumos (gautos), išskyrus neatlyginimą gautą turtą	Finansavimo sumų pergrupavimas*	Neatlyginimai gautas turtas	Perduota kitoms viešojo sektoriaus subjektams	Finansavimo sumų sumažėjimas dėl turto pardavimo	Finansavimo sumų sumažėjimas dėl jų panaudojimo savo veiklai	Finansavimo sumų sumažėjimas dėl jų perdavimo ne viešojo sektoriaus subjektams	Finansavimo sumos (grąžintos)	Finansavimo sumų (gautinų) pasikeitimas	Finansavimo sumų likutis ataskaitinio laikotarpio pabaigoje			
1														
1.	Iš valstybės biudžeto (išskyrus valstybės biudžeto asignavimų dalį, gautą iš Europos Sąjungos, užsienio valstybių ir tarptautinių organizacijų):	60816,86	323438,83	0,00	0,00	0,00	0,00	-327763,94	0,00	0,00	56491,75			
1.1.	nepiniginiam turtui įsigyti	6218,99						-10544,10			56491,75			
1.2.	kitoms išlaidoms kompensuoti	317219,84						-317219,84			0,00			
2.	Iš savivaldybės biudžeto (išskyrus savivaldybės biudžeto asignavimų dalį, gautą iš Europos Sąjungos, užsienio valstybių ir tarptautinių organizacijų):	0,00	1836,48	0,00	0,00	0,00	0,00	-1619,83	0,00	0,00	216,65			
2.1.	nepiniginiam turtui įsigyti										0,00			
2.2.	kitoms išlaidoms kompensuoti		1836,48					-1619,83			216,65			
3.	Iš Europos Sąjungos, užsienio valstybių ir tarptautinių organizacijų (finansavimo sumų dalis, kuri gaunama iš Europos Sąjungos, neįskaitant finansavimo sumų iš valstybės ar savivaldybės biudžetų ES projektams finansuoti):	0,00	0,00	0,00	0,00	0,00	0,00	0,00	0,00	0,00	0,00			
3.1.	nepiniginiam turtui įsigyti										0,00			
3.2.	kitoms išlaidoms kompensuoti										0,00			
4.	Iš kitų šaltinių:	913,11	1399,83	0,00	0,00	0,00	0,00	-140,90	0,00	0,00	2172,04			
4.1.	nepiniginiam turtui įsigyti		1399,83	24,94				-24,94			1399,83			
4.2.	kitoms išlaidoms kompensuoti	913,11		-24,94				-115,96			772,21			
5.	Iš viso finansavimo sumų	61729,97	326675,14	0,00	0,00	0,00	0,00	-329524,67	0,00	0,00	58880,44			

* Šioje skiltyje rodomas finansavimo sumų pergrupavimas, praėjusio ataskaitinio laikotarpio klaidų taisymas ir valiutos kurso įtaka pinigų likučiui, susijusiems su finansavimo sumomis